

SPA + HOME

treesse

t

PER AFFRONTARE IL MERCATO NAZIONALE ED INTERNAZIONALE, IL GRUPPO TREESSE
PROPONE UNA VASTISSIMA GAMMA DI PRODOTTI.
VENGONO SAPIENTEMENTE UTILIZZATI VARI TIPI DI MATERIALI, COME IL LEGNO,
IL VETRO, IL METALLO ECC.; VENGONO INTERPRETATI VARI STILI PER TUTTE LE AREE
DI GUSTO, DAL CLASSICO OTTOCENTESCO ALL'ESSENZIALITÀ DEL NUOVO MILLENNIO;
UNA PRODUZIONE CHE SPAZIA DALLE VASCHE TERMALI ALLE MINIPISCINE, DALLE GRANDI
VASCHE ALLE VASCHE ANGOLARI, DALLE VASCHE DECORATE ALLE VASCHE
PER UTENZA AMPLIATA FINO ALLE CABINE DOCCIA MULTIFUNZIONE.

To meet the needs of domestic and international markets, Gruppo Treesse offers a vast product range.
It skillfully employs a wide spectrum of materials (wood, glass, metal, etc.)
and offers its own take on styles to meet all tastes, from a classic nineteenth-century
look to the understated chic of the new millennium, producing everything from spa pools to minipools;
large tubs, decorated tubs, corner tubs, and tubs for special needs;
all the way to multifunctional shower cabins.

treesse
Made in Italy



CERSAIE 2014

NOVITÀ NEWS

BLANQUE 1690 _
16
BLANQUE 1810 _
14
BLANQUE BOX_
17
BLANQUE
PIATTO D'OCCIA_
22
GRANDE DAME _
12
GRANDE SOLEIL _
13
FIT BOX _
24
REST _
9
ZEN _
5

GHOST SYSTEM

DREAM _
30
FUSION _
34

GHOST SYSTEM SPA

FUSION SPA_
42

MYTHERME SYSTEM

BIS MTS_
52
QUADRA MTS_
55
VISION MTS_
54

GRANDI VASCHE LARGE BATHTUBS

BIS_
57
BIS LINE_
59
BIS ONE TOP_
60
BIS ONE STEEL_
61
EOS_
66
INSIDE_
62
NINFA_
64
PERLA_
65

VASCHE ANGOLARI CORNER BATHTUBS

ASYX _
69
ASYX BOX TOP_
70
ASYX BOX MIDI_
70
DAFNE_
71
DAFNE BOX_
72
HAITI_
73
MATRIX SLIM_
74
MATRIX MIDI_
75
MATRIX TOP_
76
SLIDE_
77

VASCHE RETTANGOLARI RECTANGULAR BATHTUBS

ALBA_
79
ALBA BOX_
80
ALBA BOX EASY_
81
ALBA BOX EASY 2_
81
CRYSTAL_
82
CRYSTAL LINE_
83
PLAYA_
84
QUADRA_
85
QUADRA LINE_
86
QUADRA BOX_
87
QUADRA BOX EASY 2_
87
SPIDER_
88
VISION_
89

VASCHE CLASSICHE CLASSIC BATHTUBS

BLANQUE_
91
CALYPSO_
93
CONTHEA_
94
EGG_
95
EPOCA_
96
EPOCA ONE TOP_
97
EPOCA IMPERO_
97
MILO_
98
MOULIN_
99
NEW CLASSIC_
100
NEW CLASSIC YOUNG_
102
NIÑA_
103

LINEA SPECIAL SPECIAL LINE

GEN-X_
105
GEN-X MIDI_
106
GEN-X TOP_
106
GEN-Y_
107
GEN-Y TOP_
107

SISTEMA DOCCIA SHOWER CUBICLES

ELLE_
109
FIT_
120
FLAT_
112
IDEA_
114
PACK_
116
PLIÈ_
118

MINIPISCINE HYDROSPAS

BALI_
124
FORMENTERA_
126
MIAMI_
123
MONTECARLO_
127

NOVITÀ
NEWS

BLANQUE 1690 _
16
BLANQUE 1810 _
14
BLANQUE BOX _
17
BLANQUE _
PIATTO D'OCCIA _
22
GRANDE DAME _
12
GRANDE SOLEIL _
13
FIT BOX _
24
REST _
9
ZEN _
5

ZEN_ REST_

Design Marc Sadler




ZEN
280 x 235 x H 85 CM



ZEN
280 x 235 x H 85 CM





ZEN
280 x 235 x H 85 CM



REST
240 x 195 x H 85 CM



ZEN - REST

ZEN - REST
280 x 235 x H 85 CM



GRANDE DAME_
GRANDE SOLEIL_

Design Paolo Parea



GRANDE DAME
185 x 85 x H 75 CM

GRANDE SOLEIL
185 x 85 x H 75 CM



BLANQUE 1810_
BLANQUE 1690_

Design Paolo Parea



BLANQUE 1810
180 x 100 x H 65 CM

BLANQUE 1810
180 x 100 x H 65 CM





BLANQUE 1690
160 x 90 x H 65 CM

BLANQUE BOX_ BLANQUE PIATTO DOCCIA_

Design Paolo Parea

BLANQUE BOX
90 x 90 x H 194 CM
80 x 100 x H 194 CM
100 x 100 x H 194 CM






BLANQUE BOX
90 x 90 x H 194 CM
80 x 100 x H 194 CM
100 x 100 x H 194 CM






BLANQUE BOX
90 x 90 x H 194 CM
80 x 100 x H 194 CM
100 x 100 x H 194 CM





BLANQUE PIATTO DOCCIA
90 x 90 x H 16 CM
80 x 100 x H 16 CM
100 x 100 x H 16 CM



FIT BOX_



_24

FIT BOX

P 70 x L 100/180 x H 200 CM

P 80 x L 100/180 x H 200 CM

P 90 x L 100/180 x H 200 CM



treesse

25_

GHOST SYSTEM

DREAM _
30

FUSION _
34

Ghost System®

design
Marc Sadler

MODELLO BREVETTATO

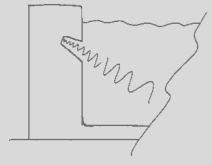
Finalmente realizzato l'idromassaggio davvero invisibile, che consente soluzioni di design di estrema pulizia, per vasche completamente libere da bocchette e getti esterni.

GHOST SYSTEM, brevetto esclusivo del Gruppo Treesse, deve il suo nome proprio all'invisibilità della componentistica, totalmente incorporata all'interno della vasca. Il sistema è caratterizzato da una sottile fessura perimetrale interna che ospita una nutrita quantità di getti adeguatamente orientati.

PATENTED MODEL

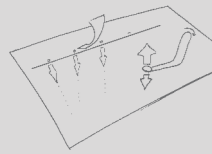
Finally, it's here: a truly invisible hydromassage system, for designs with absolutely clean lines and tubs completely free of external outlets and jets.

The GHOST SYSTEM, an exclusive Gruppo Treesse patent, is named for the invisibility of its hydromassage system, completely built-in inside the tub. The system features a thin opening around the inside edges that houses a great number of properly oriented jets.




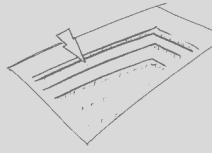
HIDDEN ENERGY

I micro getti dell'idromassaggio sono nascosti lungo la sottile fessura perimetrale, che caratterizza l'innovativo design della vasca.
The micro jets of the hydromassage system are concealed along the thin inside edge, the distinguishing feature of the tub's innovative design.



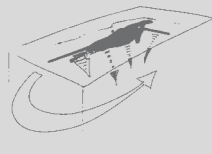
INVISIBLE DRAIN

L'innovazione si esprime nella componentistica tecnica totalmente incorporata in una fessura della vasca, compreso il meccanismo di troppo pieno sifonato.
Its innovation is seen in the tub's technical hardware completely built into a gap space, including the siphon overflow.



WATER WAVES

Il benefico effetto dell'idromassaggio piacevolmente potenziato attraverso l'immissione di aria.
Air bolsters the healthful benefits of the hydromassage to pleasant effect.



ALL AROUND


Il benessere del bagno diventa avvolgente ed uniforme, attraverso l'energia dell'idromassaggio e l'equilibrio della cromoterapia, distribuiti lungo tutto il perimetro della vasca.
The pleasure of the bath envelops and embraces from every side, with the energy of the hydromassage and the balance of color therapy distributed along the bathtub's entire edge.

CORPO E MENTE RIGENERATI DAL COLORE

Anche l'illuminazione a led multicolore è nascosta all'interno. Il risultato è una lama di luce che movimentata "magicamente" l'idromassaggio nella vasca. Tutto l'hardware è invisibile, non ci sono rubinetti e il troppo pieno sifonico evita le antiestetiche forature sulla superficie interna della vasca.
The led lighting system is also hidden inside. This creates a blade of light that "magically" animates the hydromassage inside the tub. All the hardware is concealed. There are no faucets and the siphon overflow makes no ugly holes on the tub's inner surface.



COMANDO DWC/SKI DWC/SKI CONTROL



DOCCETTA A SCOMPARSA CONCEALED HAND SHOWER UNIT



DREAM_
ghost system _
Design Marc Sadler



DREAM 190
190 x 110 x H 66 CM

DREAM 160
Ø 160 x H 64 CM





DREAM 200
200 x 160 x H 66 CM

- DREAM 170
170 x 70 x H 65 CM
- DREAM 180
180 x 80 x H 67 CM
- DREAM 181
180 x 100 x H 67 CM



FUSION_
ghost system
Design Marc Sadler



FUSION 231
230 x 150 x H 67 CM

FUSION 200
Ø 200 x H 67 CM





FUSION 230
230 x 180 x H 67 CM



FUSION 220
220 x 120 x H 67 CM

GHOST SYSTEM SPA

FUSION SPA
42

Ghost System® Spa


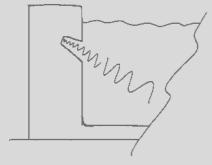
design
Marc Sadler

MODELLO BREVETTATO

Finalmente realizzato l'idromassaggio davvero invisibile, che consente soluzioni di design di estrema pulizia, per vasche completamente libere da bocchette e getti esterni. GHOST SYSTEM, brevetto esclusivo del Gruppo Tresse, deve il suo nome proprio all'invisibilità della componentistica, totalmente incorporata all'interno della vasca. Il sistema è caratterizzato da una sottile fessura perimetrale interna che ospita una nutrita quantità di getti adeguatamente orientati.


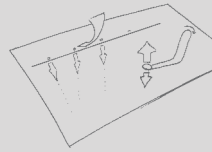
PATENTED MODEL

Finally, it's here: a truly invisible hydromassage system, for designs with absolutely clean lines and tubs completely free of external outlets and jets. The GHOST SYSTEM, an exclusive Gruppo Tresse patent, is named for the invisibility of its hydromassage system, completely built-in inside the tub. The system features a thin opening around the inside edges that houses a great number of properly oriented jets.




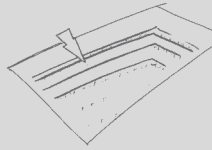
HIDDEN ENERGY

I micro getti dell'idromassaggio sono nascosti lungo la sottile fessura perimetrale, che caratterizza l'innovativo design della vasca.
The micro jets of the hydromassage system are concealed along the thin inside edge, the distinguishing feature of the tub's innovative design.



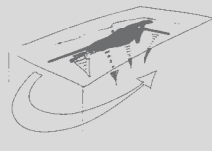
INVISIBLE DRAIN

L'innovazione si esprime nella componentistica tecnica totalmente incorporata in una fessura della vasca, compreso il meccanismo di troppo pieno sifonato.
Its innovation is seen in the tub's technical hardware completely built into a gap space, including the siphon overflow.



WATER WAVES

Il benefico effetto dell'idromassaggio piacevolmente potenziato attraverso l'immissione di aria.
Air bolsters the healthful benefits of the hydromassage to pleasant effect.

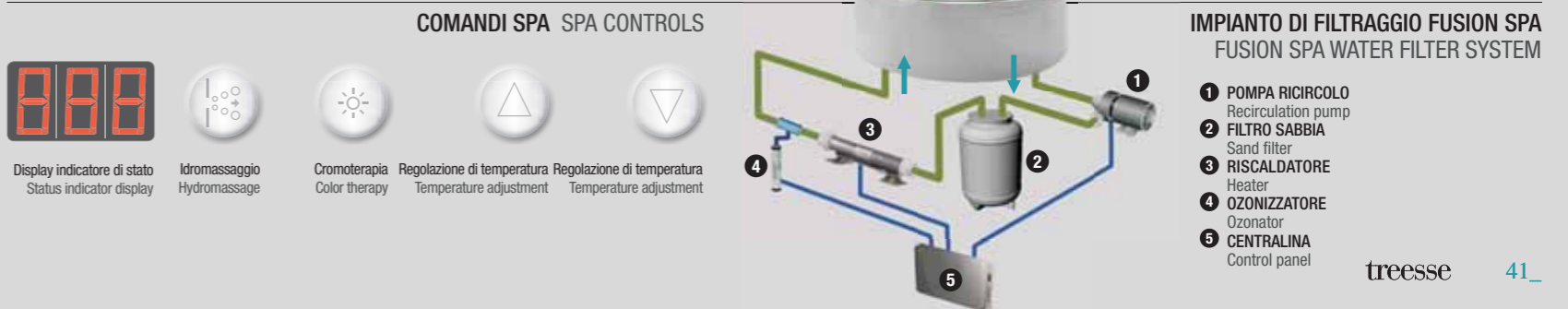
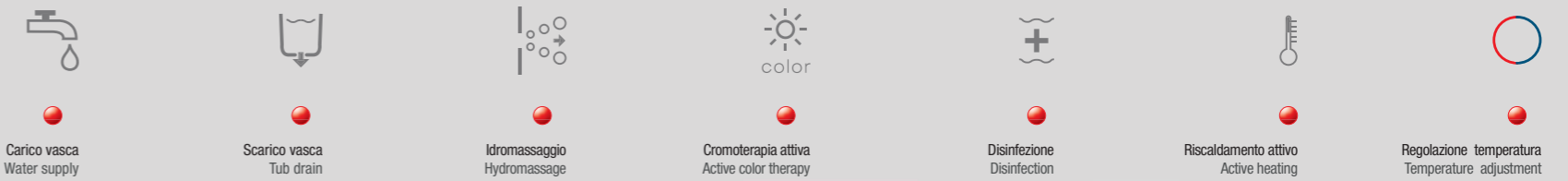


ALL AROUND

Il benessere del bagno diventa avvolgente ed uniforme, attraverso l'energia dell'idromassaggio e l'equilibrio della cromoterapia, distribuiti lungo tutto il perimetro della vasca.
The pleasure of the bath envelops and embraces from every side, with the energy of the hydromassage and the balance of color therapy distributed along the bathtub's entire edge.

CORPO E MENTE RIGENERATI DAL COLORE

Anche l'illuminazione a led multicolore è nascosta all'interno. Il risultato è una lama di luce che movimentata "magicamente" l'idromassaggio nella vasca. Tutto l'hardware è invisibile, non ci sono rubinetti e il troppo pieno sifonico evita le antiestetiche forature sulla superficie interna della vasca.
The led lighting system is also hidden inside. This creates a blade of light that "magically" animates the hydromassage inside the tub. All the hardware is concealed. There are no faucets and the siphon overflow makes no ugly holes on the tub's inner surface.



FUSION SPA_

ghost system spa

Design Marc Sadler



FUSION SPA 230
230 x 180 x H 67 CM

FUSION SPA 220
220 x 120 x H 67 CM





FUSION SPA 231
230 x 150 x H 67 CM



FUSION SPA 200
Ø 200 x H 67 CM

MYTHERME SYSTEM

BIS MTS_

52

QUADRA MTS_

55

VISION MTS_

54



MYTHERME[®]
SYSTEM

project
Antonello Ancillai



LE TERME A CASA TUA

L'idea alla base di tutto: ricreare nel modo più fedele e benefico possibile le caratteristiche chimico-fisiche delle acque termali e i loro benefici, nella vasca di casa. Le soluzioni saline contengono gli elementi presenti nelle acque termali, ricche di proprietà benefiche con effetti rilassanti, nutrienti e attivanti. Le diverse combinazioni di questi elementi creano 6 miscele, 6 tipi diversi di acque termali, ognuna con le sue virtù e azioni specifiche. L'aggiunta di oli essenziali naturali a base vegetale, esalta gli effetti delle soluzioni saline, creando una sinergia che non è presente in nessuna acqua termale. Ad esempio, l'olio essenziale di Camomilla o di Lavanda per accentuare gli effetti rilassanti, quello di Menta Piperita o di Salvia per un bagno tonificante, quello di Geranio o di Pompelmo per un bagno defaticante.

Programma 1: RILASSANTE

Le acque salse, cloruro-sodiche solfate sono ideali per un benefico rilassamento, con piacevoli sensazioni antistress.

Effetti: distensivo, riposante, decontratturante.

Oli essenziali contenuti: Arancia dolce, Lavanda, Melissa, Ylang-Ylang.

Programma 2: RIEQUILIBRANTE

Le acque salse, litiose con microelementi aiutano a ritrovare il naturale equilibrio, con un effetto lenitivo e calmante.

Effetto: mitigante, antinfiammatorio.

Oli essenziali contenuti:

Arancia dolce, Lavanda, Melissa, Ylang-Ylang.

Programma 3: TONIFICANTE

Le acque bromo-iodiche con microelementi sono una fonte di energia naturale e vitale per il corpo e per la mente.

Effetto: tonicizzante, ricaricante, energizzante, riattivante.

Oli essenziali contenuti: Timo, Salvia, Rosmarino, Menta.

Programma 4: STIMOLANTE

Le acque salse bromo-iodiche si rivelano un aiuto prezioso per migliorare e riattivare la circolazione.

Effetto: rigenerante, rimodellante.

Oli essenziali contenuti: Timo, Salvia, Rosmarino, Menta.

Programma 5: DEFATICANTE

Le acque salse e bicarbonate sono ideali per gli sportivi o dopo un'intensa attività fisica.

Effetto: analgesico, antidolorifico, facilitazione del riassorbimento edematoso.

Oli essenziali contenuti: Cipresso, Pompelmo, Timo, Geranio.

Programma 6: DISTENSIVO

Le acque bromo-iodiche aiutano a creare un piacevole e benefico relax.

Effetto: antireumatico, antiartritico, antinevritico, posttraumatico.

Oli essenziali contenuti: Cipresso, Pompelmo, Timo, Geranio.

A MINERAL SPA IN YOUR VERY OWN HOME

The essential idea is to recreate in a home bathtub, as closely as possible, the physical features and contents of spa waters and their benefits.

The saline solutions have the same elements as spa waters, replete with properties that promote health with relaxing, nourishing and energizing effects. The combinations of these elements create six mixtures, six different types of spa waters, each with its own specific effects and powers. The addition of plant-based, natural essential oils enhances the effects of the saline solutions, joining forces for an effect beyond that of any spa water. For example, the essential oil of chamomile or lavender can accentuate the effects of a relaxing bath; mint or sage for an invigorating bath; and geranium or grapefruit essences for an energizing bath.

Program 1: RELAXING

Saline waters, sodium-chloride sulfates are perfect for a relaxing action and wonderful stress-relieving sensations.

Effects: fatigue-relieving, restful, tension-relieving.

Essential oils: sweet orange, lavender, lemon-balm, ylang-ylang.

Program 2: RESTORATIVE

Lithia and saline waters with microelements help you regain your natural balance, with a soothing, healing effect.

Effect: pain alleviating, anti-inflammatory.

Essential oils: sweet orange, lavender, lemon-balm, ylang-ylang.

Program 3: INVIGORATING

Bromide-iodide waters with microelements are a source of natural, vital energy for your body and mind.

Effect: invigorating, energizing, revitalizing.

Essential oils: thyme, sage, rosemary, mint.

Program 4: ENERGIZING

Bromide-iodide saline waters are an invaluable aid to improve and renew circulation.

Effect: reinvigorating, firming.

Essential oils: thyme, sage, rosemary, mint.

Program 5: FATIGUE-RELIEVING

Saline waters and bicarbonates are perfect for athletes and after intense workouts.

Effect: pain-relieving, facilitates reabsorption of retained fluids.

Essential oils: cypress, grapefruit, thyme, geranium.

Program 6: RESTFUL

Bromide-iodide waters help create pleasurable and healthful relaxation.

Effect: relief of rheumatism, arthritis and neuritis symptoms and post-trauma care.

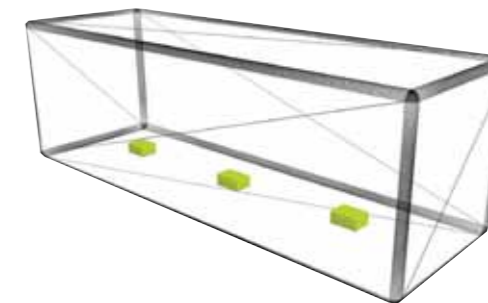
Essential oils: cypress, grapefruit, thyme, geranium.

BENEFICI PER TUTTI

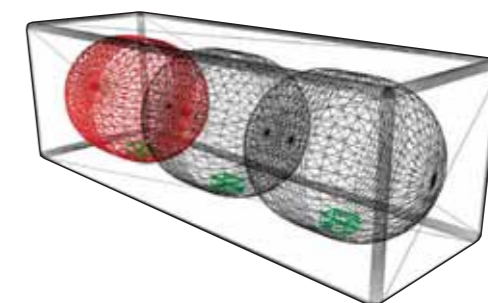
Nella vasca termale possono immergersi tutti, comprese le donne in gravidanza e i bambini. Solo l'acqua magnetizzata è sconsigliata a chi utilizza impianti medicali di tipo elettrico, come pacemaker e microchip.

SUITABLE FOR USE BY EVERYONE

Anyone can soak in the spa bathtub, including pregnant women and children. The magnetized water is not advised only for those who use electric medical devices, such as pacemakers and microchips.



POSIZIONAMENTO DEI
MAGNETI ALL'INTERNO
DELLA VASCA
POSITIONING OF MAGNETS
INSIDE BATHTUB



CAMPO MAGNETICO
DELLA VASCA
BATHTUB'S MAGNETIC FIELD



TRE MODI, TRE TEMPERATURE, PER TRE EFFETTI SPECIFICI

BAGNO FREDDO

Per il Programma Tonicante.

Temperatura dell'acqua tra i 23 e i 26 gradi.

> COME FARE

Immergersi in maniera progressiva: dapprima per pochissimi secondi (non più di venti) per arrivare a un massimo di dieci minuti.

Prima e dopo il bagno è consigliabile svolgere dieci minuti di esercizi muscolari e delle spugnature con acqua fredda, in particolare sulla colonna vertebrale.

> QUANDO E OGNI QUANTO

Ideale alla mattina, due-tre volte la settimana.

> PER CHI, PERCHÈ

Per la sua efficacia tonificante ed energizzante, indicato a chi soffre di pressione bassa.

BAGNO NEUTRO

Per tutti i programmi.

Temperatura dell'acqua tra i 36 e i 38 gradi.

> COME FARE

Immergersi per venti minuti.

> QUANDO E OGNI QUANTO

Prima di andare a letto, anche ogni sera.

> PER CHI, PERCHÈ

E' un ottimo distensivo per i muscoli, e quindi è utile per i cardiopatici e gli ipotesici, per chi ha problemi renali, tendenza all'obesità.

BAGNO CALDO

Per i Programmi Rilassante e Defaticante.

Temperatura dell'acqua tra i 40 e i 42 gradi.

> COME FARE

Immergersi per quindici-venti minuti.

> QUANDO E OGNI QUANTO

Un paio di volte la settimana, al mattino o alla sera.

> PER CHI, PERCHÈ

E' indicato come rilassante per le persone particolarmente stressate, ed è utile anche in stato di convalescenza o affaticamento.

THREE MODES, THREE TEMPERATURES, FOR THREE TARGETED EFFECTS

COOL BATH

For the Invigorating Program.

Water temperature between 23 and 26 degrees Celsius.

> WHAT TO DO

Progressively increase your time in the bath: first for just a few seconds (no more than 20) then up to a maximum of ten minutes.

Before and after the bath, try doing ten minutes of muscular exercises and sponge yourself in cool water, especially along your spinal column.

> WHEN AND HOW OFTEN

Perfect for mornings, two or three times a week.

> WHO AND WHY

For its Invigorating, Energizing programs suggested for people with low blood pressure.

NEUTRAL BATH

For all programs.

Water temperature between 36 and 38 degrees Celsius.

> WHAT TO DO

Soak for twenty minutes.

> WHEN AND HOW OFTEN

Before going to bed, every evening, if you like.

> WHO AND WHY

Excellent for relaxing muscles, making it useful for those with heart disease, hypotension, kidney problems or who tend towards obesity.

HOT BATH

For the Relaxing and Fatigue-relieving programs.

Water temperature between 40 and 42 degrees Celsius.

> WHAT TO DO

Soak for fifteen to twenty minutes.

> WHEN AND HOW OFTEN

A few times a week, in the morning or evening.

> WHO AND WHY

Suggested for relaxation for highly stressed people. It is also useful when convalescing or fatigued.



IL RELAX NASCE DALLA SEMPLICITÀ

Un tasto, e nella tua vasca puoi goderti il piacere di un vero bagno termale. Scegli con il telecomando il programma; entra nella vasca e goditi il relax. Il telecomando concentra tutte le funzioni; tutto sempre comodamente a portata di mano.

RELAXATION COMES FROM SIMPLICITY

At the touch of a button, you can enjoy the pleasure of a spa treatment in your bathtub. Use the remote control to choose the program you want, get into your tub and start relaxing. The remote control covers all functions, all conveniently within easy reach.





BISmts
190 x 150 x H 64 CM



VISIONmts_

MYTHERME
SYSTEM

Design Paolo Parea



VISIONmts
180 x 80 x H 60 CM

QUADRAmts_

MYTHERME
SYSTEM

Design Paolo Parea



QUADRAmts
180 x 95 x H 68 CM
180 x 115 x H 70 CM

GRANDI VASCHE
LARGE BATHTUBS

BIS_

57

BIS LINE_

59

BIS ONE TOP_

60

BIS ONE STEEL_

61

EOS_

66

INSIDE_

62

NINFA_

64

PERLA

65

BIS_

BIS
190 x 150 x H 64 CM



BIS
190 x 150 x H 64 CM

BIS LINE
Design Paolo Parea
190 x 150 x H 64 CM





BIS ONE TOP
Design Paolo Parea
218 x 166 x H 67 CM



BIS ONE STEEL
Design Paolo Parea
202 x 150 x H 67 CM

INSIDE_
Design Fabrizio Batoni



INSIDE
192 x 235 x H 70 CM



NINFA_



NINFA
185 x 185 x H 65 CM

PERLA_



PERLA
Ø 182 x H 65 CM

EOS_



EOS 190
190 x 110 x H 66 CM

EOS 160
Ø 160 x H 64 CM



VASCHE ANGOLARI
CORNER BATHTUBS

ASYX_

69

ASYX BOX TOP_

70

ASYX BOX MIDI_

70

DAFNE_

71

DAFNE BOX_

72

HAITI_

73

MATRIX SLIM_

74

MATRIX MIDI_

75

MATRIX TOP_

76

SLIDE_

77

ASYX_

Design Paolo Parea

ASYX
160 x 90 x H 62 CM





ASYX BOX TOP
160 x 90 x H 222 CM



ASYX BOX MIDI
160 x 90 x H 222 CM

DAFNE_
Design Paolo Parea



DAFNE
150 x 150 x H 60 CM



DAFNE BOX
150 x 150 x H 234 CM

HAITI_



HAITI
155 x 155 x H 72 CM

MATRIX_
Design Paolo Parea



MATRIX SLIM
170 x 138 x H 72 CM

MATRIX MIDI
170 x 138 x H 221 CM



MATRIX TOP
170 x 138 x H 213 CM



SLIDE_
Design Fabrizio Batoni

SLIDE
140 x 140 x H 66 CM



VASCHE RETTANGOLARI
RECTANGULAR BATHTUBS

ALBA_	79
ALBA BOX_	80
ALBA BOX EASY_	81
ALBA BOX EASY 2_	81
CRYSTAL_	82
CRYSTAL LINE_	83
PLAYA_	84
QUADRA_	85
QUADRA LINE_	86
QUADRA BOX_	87
QUADRA BOX EASY 2_	87
SPIDER_	88
VISION_	89

ALBA_



ALBA
170 x 80 x H 70 CM
180 x 90 x H 73 CM



ALBA BOX
170 x 80 x H 213 CM
180 x 90 x H 217 CM



ALBA BOX EASY
170 x 80 x H 213 CM
180 x 90 x H 217 CM



ALBA BOX EASY 2
170 x 80 x H 213 CM
180 x 90 x H 217 CM

CRYSTAL_

Design Paolo Parea



CRYSTAL
180 x 80 x H 65 CM

CRYSTAL LINE
180 x 80 x H 65 CM



PLAYA
Design Alessandro Lenarda



PLAYA
180 x 70 x H 64 CM

QUADRA
Design Paolo Parea



QUADRA
150 x 75 x H 59 CM
170 x 70 x H 65 CM
180 x 80 x H 65 CM
180 x 100 x H 67 CM



QUADRA LINE
180 x 80 x H 65 CM



QUADRA BOX
170 x 70 x H 221 CM
180 x 80 x H 221 CM



QUADRA BOX EASY 2
170 x 70 x H 221 CM
180 x 80 x H 221 CM

SPIDER_

Design Fabrizio Batoni



SPIDER
180 x 80 x H 68 CM

VISION_

Design Paolo Parea



VISION
180 x 80 x H 60 CM

VASCHE CLASSICHE
CLASSIC BATHTUBS

BLANQUE_
91

CALYPSO_
93

CONTHEA_
94

EGG_
95

EPOCA_
96

EPOCA ONE TOP_
97

EPOCA IMPERO_
97

MILO_
98

MOULIN_
99

NEW CLASSIC_
100

NEW CLASSIC YOUNG_
102

NIÑA_
103

BLANQUE_

Design Paolo Parea



BLANQUE 1915
190 x 150 x H 68 CM



BLANQUE 1880
180 x 80 x H 65 CM

CALYPSO_

Design Alessandro Lenarda



CALYPSO
185 x 68 x H 79 CM

CONTHEA_

Design Paolo Parea



CONTHEA
180 x 80 x H 64 CM

EGG_

Design Paolo Parea



EGG
176 x 84 x H 75 CM

EPOCA_

EPOCA
170 x 80 x H 72 CM



EPOCA ONE TOP
Design Paolo Parea
170 x 80 x H 73 CM



EPOCA IMPERO
Design Anika Elisabetta Luceri
170 x 80 x H 72 CM

MILO_

Design Alessandro Lenarda



MILO
200 x 78 x H 90 CM

MOULIN_

Design Alessandro Lenarda



MOULIN
135 x 83 x H 101 CM

NEW CLASSIC_



NEW CLASSIC
170 x 85 x H 57 CM

NEW CLASSIC
170 x 85 x H 57 CM



NEW CLASSIC YOUNG
Design Anika Elisabetta Luceri
170 x 85 x H 57 CM



NIÑA
Design Anika Elisabetta Luceri



NIÑA
170 x 80 x H 71 CM

LINEA SPECIAL
SPECIAL LINE


GEN-X_
105

GEN-X MIDI_
106

GEN-X TOP_
106

GEN-Y_
107

GEN-Y TOP_
107



GEN-X
Design Paolo Parea

GEN-X
130 x 75 x H 107 CM



GEN-X MIDI
130 x 75 x H 220 CM



GEN-X TOP
130 x 75 x H 220 CM



GEN-Y
120 x 70 x H 90 CM



GEN-Y TOP
120 x 70 x H 215 CM

SISTEMA DOCCIA
SHOWER CUBICLES

ELLE_
109
FIT_
120
FLAT_
112
IDEA_
114
PACK_
116
PLIÈ_
118

ELLE_
Design Paolo Parea

ELLE 812 WALK THROUGH
80 x 124 x H 207 CM



ELLE 812 WALK IN
80 x 124 x H 207 CM



ELLE 790 TOP
70 x 90 x H 207 CM
ELLE 810 TOP
80 x 100 x H 207 CM

ELLE 812 TOP
80 x 124 x H 207 CM
ELLE 990 TOP
90 x 90 x H 207 CM



ELLE 790
70 x 90 x H 207 CM
ELLE 810
80 x 100 x H 207 CM

ELLE 812
80 x 124 x H 207 CM
ELLE 990
90 x 90 x H 207 CM

FLAT_
Design Fabrizio Batoni



FLAT 816
80 x 160 x H 216 CM



FLAT 810
80 x 100 x H 216 CM



FLAT 990
90 x 90 x H 216 CM

IDEA_
Design Marc Sadler



IDEA
82 x 90 x H 217 CM

IDEA WALK THROUGH
160 x 90 x H 212 CM



treesse 115_



PACK 120 WALK THROUGH
90 x 160 x H 212 CM



PACK 90 WALK THROUGH
90 x 160 x H 212 CM



PACK 90
90 x 90 x H 216 CM



PACK 120
90 x 120 x H 216 CM



PLIÈ
40 x 10/54 x H 150/171 CM



PLIÈ
COLORI / COLORS

BIANCO OPACO
MATTE WHITE

NERO LUCIDO
GLOSS BLACK

ROVERE
OAK

ACCIAIO SPAZZOLATO
BRUSHED STEEL

FIT

Design Marc Sadler



FIT

P 70 / 80 / 90 CM

L 80 / 180 CM

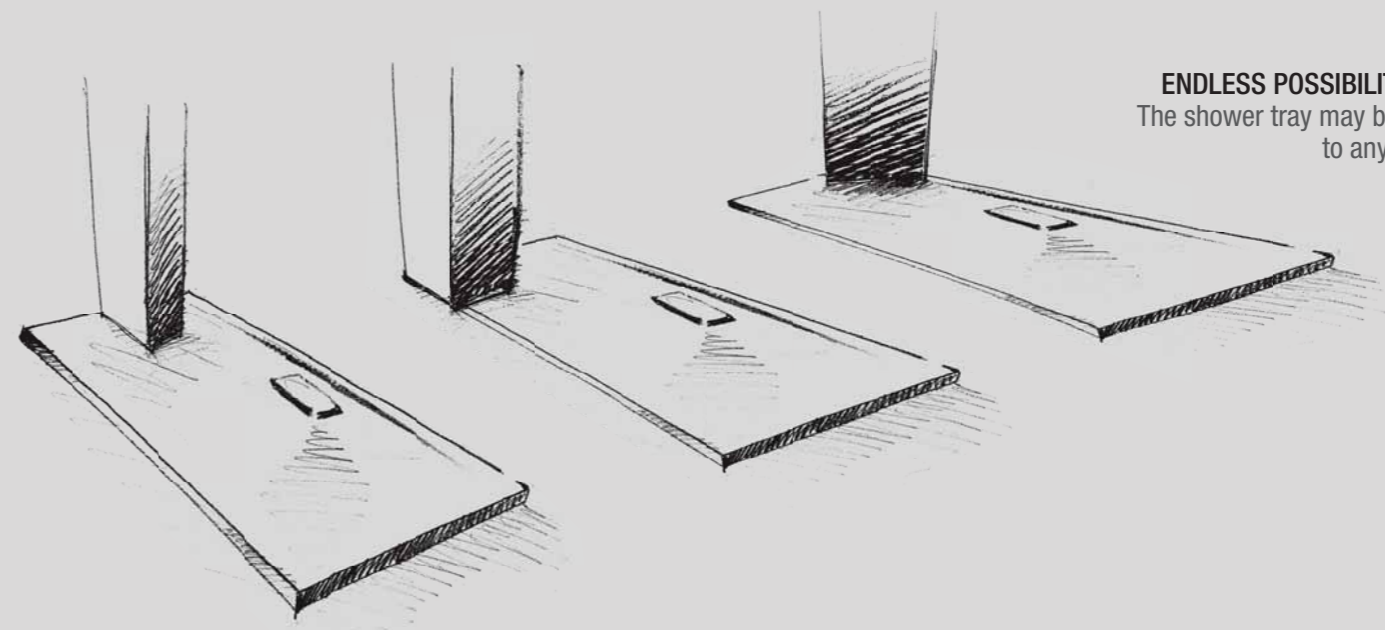
H 3,5 CM

NON CI SONO LIMITI ALLA PERSONALIZZAZIONE

Il piatto doccia può essere tagliato in qualsiasi forma, adattato ad ogni spazio, adeguato a tutte le situazioni.

ENDLESS POSSIBILITIES OF PERSONALISATION

The shower tray may be cut to any shape, adapted to any space and to any situation.



RAL 7016
ANTRACITE



RAL 9001
AVORIO



BIANCO
WHITE



RAL 7047
GRIGIO

MINIPISCINE
HYDROSPAS

BALI_
124

FORMENTERA_
126

MIAMI_
123

MONTECARLO_
127



MIAMI_

MIAMI
237 x 226 x H 94 CM



BALI_



BALI
213 x 213 x H 94 CM



FORMENTERA_



FORMENTERA
Ø 205 x H 89 CM

MONTECARLO_



MONTECARLO
200 x 211 x H 94 CM

LA RIVISITAZIONE DELL'AROMATERAPIA

I getti appositamente progettati diffondono nell'aria dolci fragranze che calmano la mente, stimolano i sensi e rilassano il corpo, senza lasciare tracce o residui oleosi. Vi piacerebbe sdraiarvi in un prato pieno di fiori selvatici? Poggiare la testa su un cuscino al profumo di lavanda? È possibile, grazie agli estratti di oli essenziali puri a base di erbe, piante e fiori, che sfruttano appieno le proprietà benefiche e rilassanti dell'aromaterapia. Inserite uno dei sei contenitori con la fragranza prescelta nel dispenser per diffondere l'aroma nell'ambiente. Semplicemente così.

A NEW WAY TO LOOK AT AROMA THERAPY


Specially designed jets fill the air with pleasant aromas that will calm your mind, stimulate your senses, and relax your body—guaranteed to leave behind no oily films or residues. Wouldn't you enjoy stretching out in a field of wild flowers? Drifting on a pillow scented with lavender? Now you can! Our pure essential oils, extracted from herbs, plants, and flowers, bring you all the natural, healthy benefits of aroma therapy. Drop any one of our six aroma cartridges in the dispenser and sit back to let the fragrance fill the air. It's as simple as that.

ESSENZE:

- Menta
- Fragola
- Vaniglia
- Lime
- Arancia
- Lavanda

AROMAS:

- Mint
- Strawberry
- Vanilla
- Lime
- Orange
- Lavender



treesse

t.+ 39 0761 527242

www.gruppotreesse.it

